

โครงการพัฒนาระบบสารสนเทศ
สำหรับบริหารจัดการศูนย์ทันตกรรมดิจิทัล



คู่มือการใช้งานระบบ (User Manual)
สำหรับผู้ใช้งาน
ระบบจัดการเคส







V.2.1

By



Fintechinno Co., Ltd.

ประวัติการแก้ไขเอกสาร (Revision History)

Version	Date	Description	ผู้จัดทำ	ผู้อนุมัติ
1.0	01/10/2567	สร้างเอกสาร	 (นางสาวเจนีก้า เอ กลิเลียน โน)	 (นายณัฐปฐากร อมร วัฒนา)
2.0	26/12/2567	เพิ่มหัวข้อการใช้งานระบบจัดการ เคส	 (นางสาวอรณัฐ วิเชียรเพชร)	 (นายณัฐปฐากร อมร วัฒนา)
2.1	26/03/2568	เพิ่มภาพประกอบ	 (นางปฎิมาภรณ์ ปิ่นประดับ)	 (นายณัฐปฐากร อมร วัฒนา)

สารบัญ

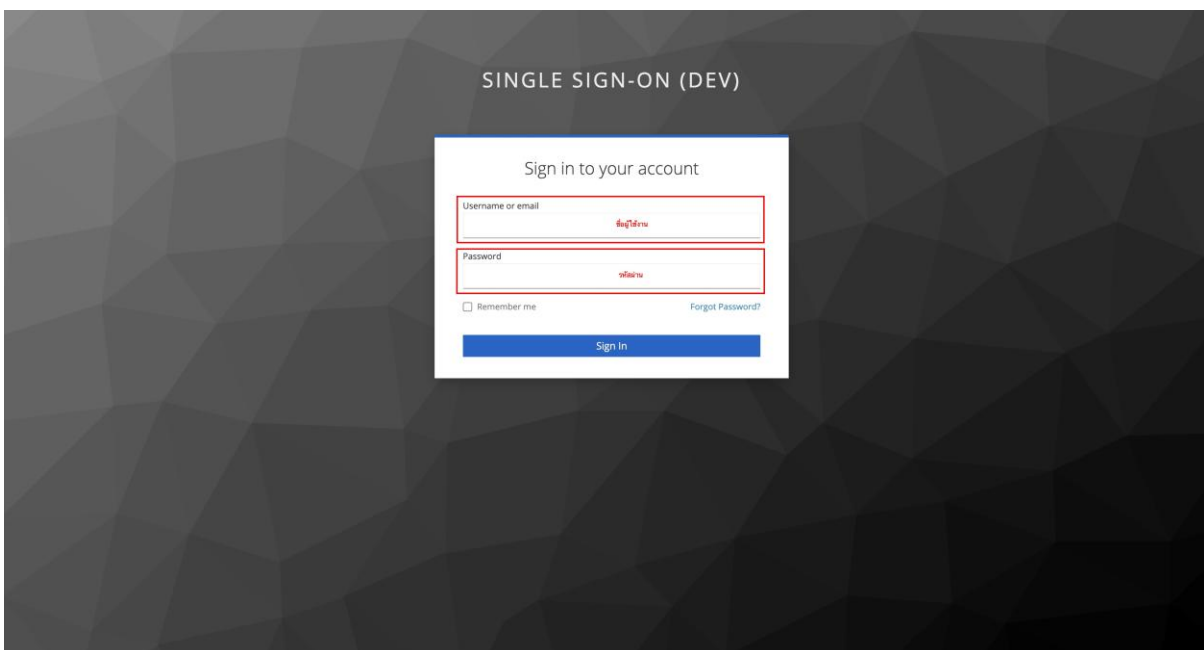
1.	การเข้าสู่ระบบ	1
1.1.	สำหรับผู้ใช้งานที่ไม่มี PSU Passport	1
1.2.	สำหรับผู้ใช้งานที่มี PSU Passport	3
2.	การเลือกภาษาของระบบ	5
3.	การใช้งานระบบจัดการเคส	7
3.1.	Patient Case	7
3.2.	Queue Online.....	11
3.3.	การเพิ่มการนัดหมาย	20

1. การเข้าสู่ระบบ

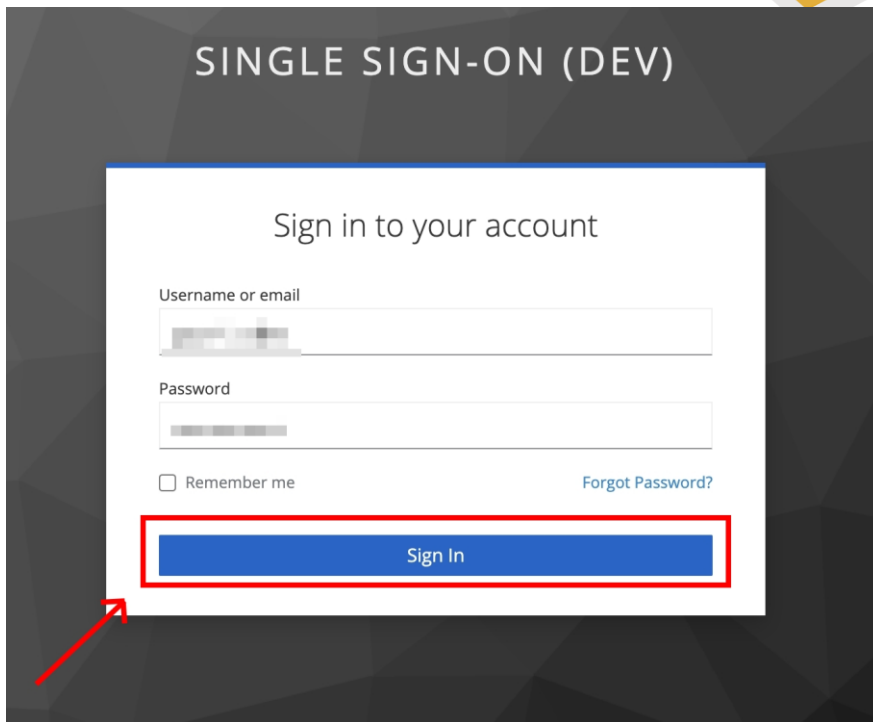
1.1. สำหรับผู้ใช้งานที่ไม่มี PSU Passport



ผู้ใช้งานทำการกดปุ่ม  เพื่อเข้าสู่หน้าการกรอกรหัสเข้าใช้งาน เมื่อผู้ใช้งานกดปุ่ม  จะแสดงหน้าจอดังต่อไปนี้



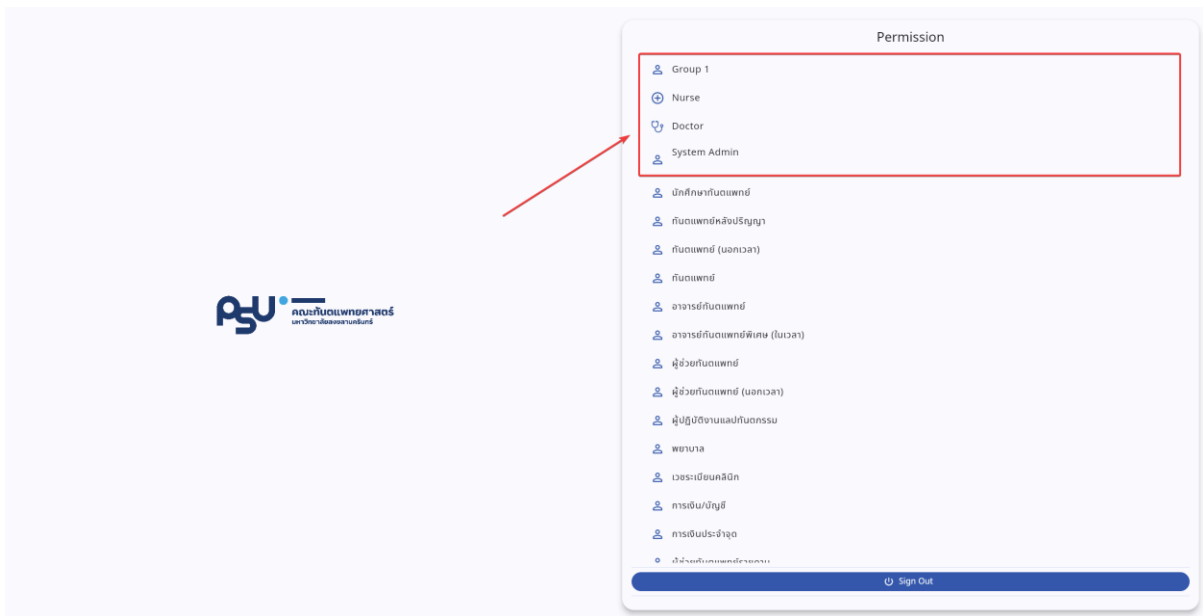
จากนั้นผู้ใช้งานทำการกรอกข้อมูล 2 ช่องคือ Username or email (ชื่อผู้ใช้) และ Password (รหัสผ่าน)



หลังจากกรอกชื่อผู้ใช้และรหัสผ่านให้ผู้ใช้งานกดปุ่ม
เข้าสู่ระบบ





เพื่อ



เมื่อเข้าสู่ระบบแล้ว จะแสดงหน้าจอการเลือกสิทธิการใช้งานระบบ ตามตัวอย่างโดยผู้ใช้งานเลือกสิทธิ
ที่จะเข้าใช้งาน


1.2. สำหรับผู้ใช้งานที่มี PSU Passport



ผู้ใช้งานทำการกดปุ่ม  เพื่อเข้าสู่หน้าการกรอกรหัสเข้าใช้งาน เมื่อผู้ใช้งานกดปุ่ม  จะแสดงหน้าจอดังต่อไปนี้



จากนั้นผู้ใช้งานทำการกรอกข้อมูล 2 ช่องคือ PSU Passport Account Name (ชื่อผู้ใช้) และ Password (รหัสผ่าน)

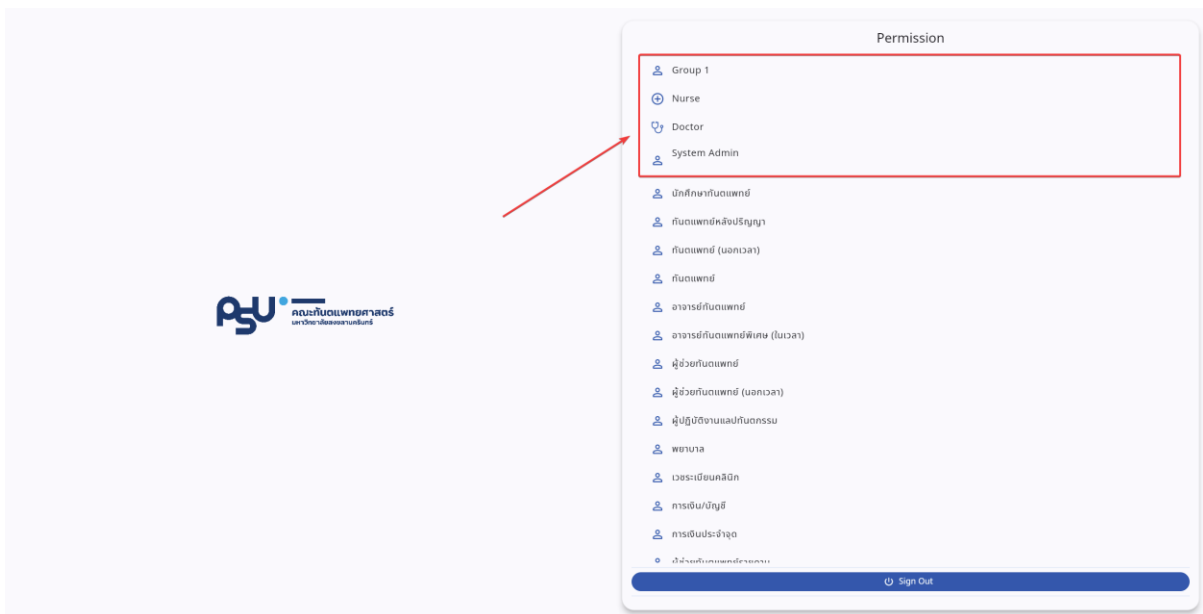


Please input your passport account name and your password / กรุณากรอกบัญชี PSU Passport และรหัสผ่าน

Remember me / จดจำการล็อกอิน

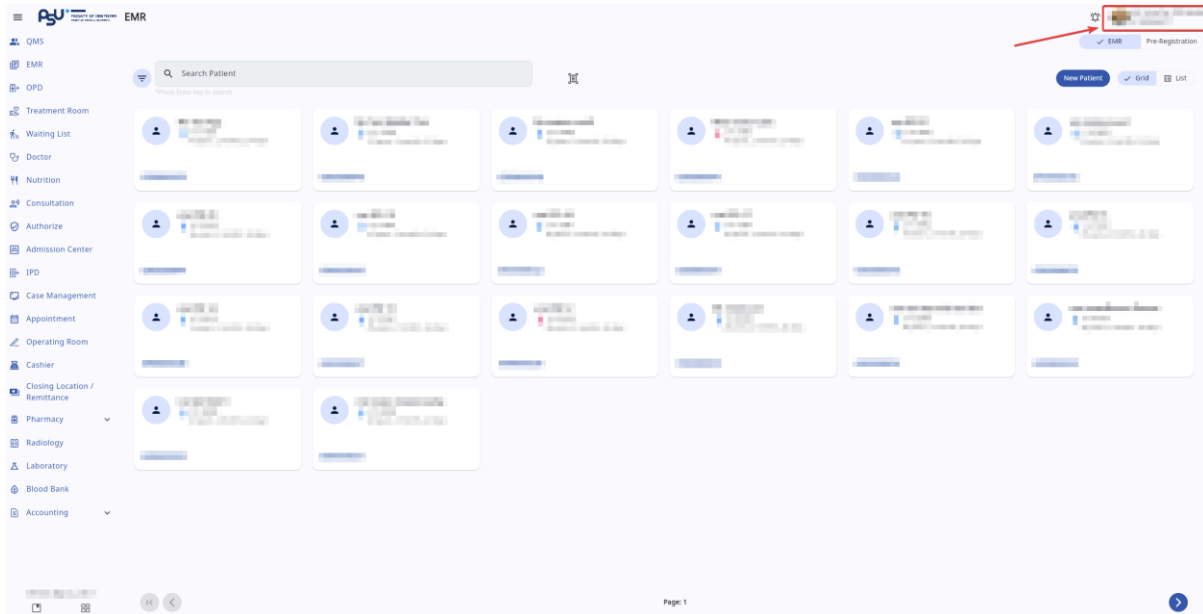
Sign in

หลังจากกรอกชื่อผู้ใช้และรหัสผ่านให้ผู้ใช้งานกดปุ่ม **Sign in** เพื่อเข้าสู่ระบบ

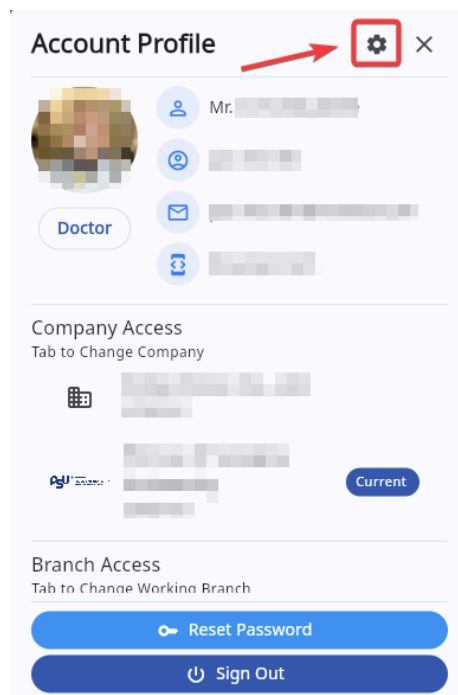



เมื่อเข้าสู่ระบบแล้ว จะแสดงหน้าจอการเลือกสิทธิการเข้าใช้งานระบบ ตามตัวอย่างโดยผู้ใช้งานเลือกสิทธิที่จะเข้าใช้งาน

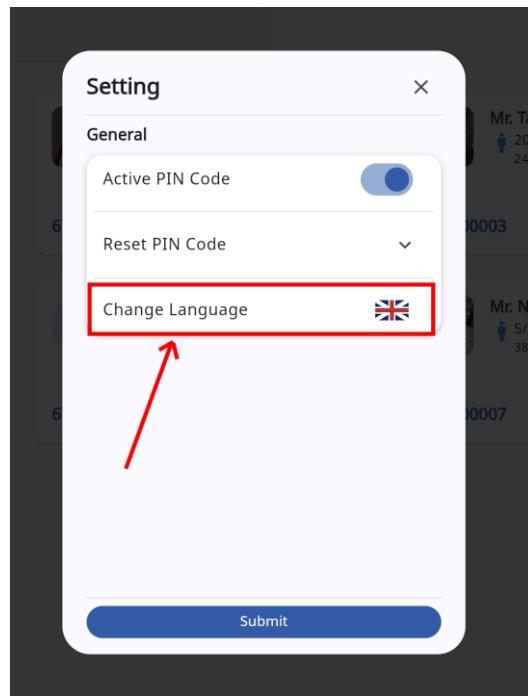
2. การเลือกภาษาของระบบ



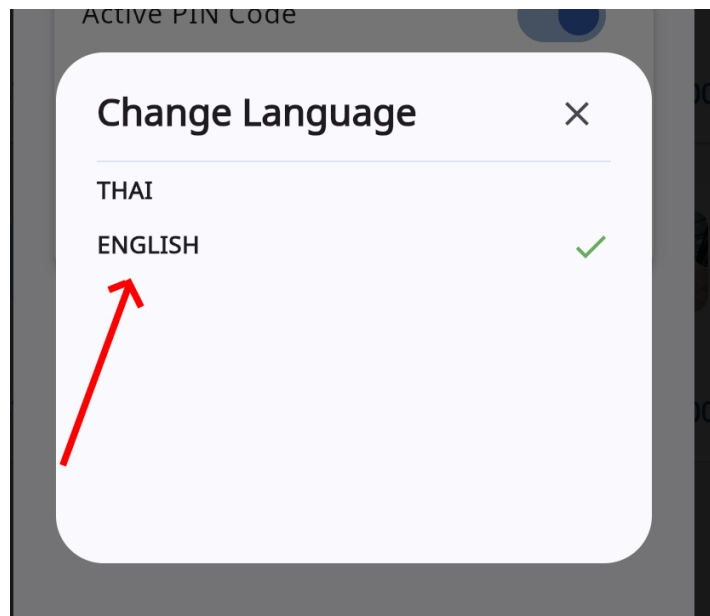
เมื่อผู้ใช้งานเข้าสู่หน้าหลักแล้วให้กดที่ Account Profile (ข้อมูลส่วนตัวผู้ใช้) ตามรูปข้างต้น หลังจากที่ถูกกดจะขึ้นตามหน้าจอดังต่อไปนี้



ให้กดไปที่ไอคอนฟันเฟือง  เพื่อเข้าสู่หน้าตั้งค่าระบบ เมื่อกดแล้วจะขึ้นตามหน้าจอดังต่อไปนี้



กดปุ่ม Change Language  เพื่อเข้าสู่หน้าจอเลือกภาษา เมื่อกดแล้วจะขึ้นตามหน้าจอต่อไปนี้

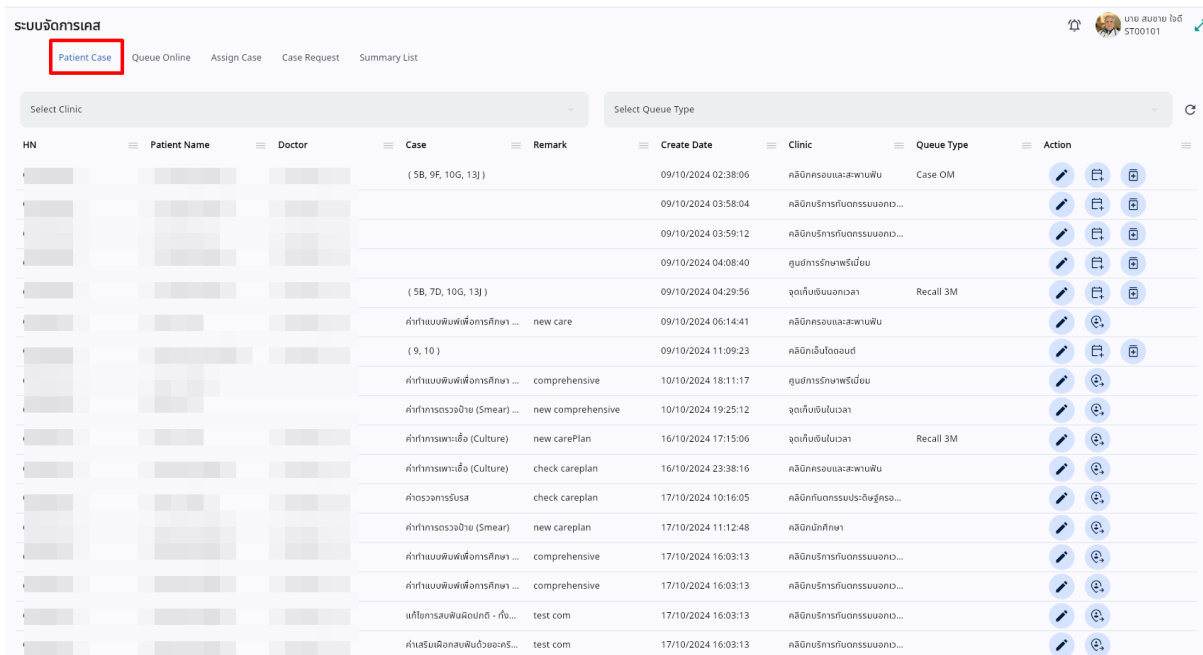


ให้ผู้ใช้เลือกภาษาที่ต้องการตามรายการภาษาข้างต้น หลังจากนั้นระบบจะเปลี่ยนภาษาตามที่ผู้ใช้เลือก

3. การใช้งานระบบจัดการเคส

ระบบจัดการเคสสามารถทำได้ 2 แบบ Patient Case ระบบที่ใช้ในการจัดการและติดตามเคสของผู้ป่วยแต่ละราย ตั้งแต่การรับผู้ป่วย การจัดการข้อมูลทางการแพทย์ การรักษา และ Queue Online ระบบที่ช่วยในการจัดการคิวของผู้ป่วยที่ต้องเข้ารับการรักษาในคลินิก โดยใช้ Application

3.1. Patient Case






















































HN	Patient Name	Doctor	Case	Remark	Create Date	Clinic	Queue Type	Action
			(5B, 9F, 10G, 13J)		09/10/2024 02:38:06	คลินิกสอนและสาธิตฟัน	Case OM	[Edit] [View] [Delete]
					09/10/2024 03:58:04	คลินิกบริการทันตกรรมเอก...		[Edit] [View] [Delete]
					09/10/2024 03:59:12	คลินิกบริการทันตกรรมเอก...		[Edit] [View] [Delete]
					09/10/2024 04:08:40	ศูนย์ทันตกรรมปริทันต		[Edit] [View] [Delete]
			(5B, 7D, 10G, 13J)		09/10/2024 04:29:56	จุดทันตกรรมเอกเวลา	Recall 3M	[Edit] [View] [Delete]
			ค่าทำแบบพิมพ์เพื่อการศึกษ...	new care	09/10/2024 06:14:41	คลินิกสอนและสาธิตฟัน		[Edit] [View] [Delete]
			(9, 10)		09/10/2024 11:09:23	คลินิกเก็บไดอะมอนด์		[Edit] [View] [Delete]
			ค่าทำแบบพิมพ์เพื่อการศึกษ...	comprehensive	10/10/2024 18:11:17	ศูนย์ทันตกรรมปริทันต		[Edit] [View] [Delete]
			ค่าทำทรงระหว่งจ่าย (Smear) ...	new comprehensive	10/10/2024 19:25:12	จุดทันตกรรมในเวลา		[Edit] [View] [Delete]
			ค่าทำทรงระหว่งจ่าย (Culture) ...	new carePlan	16/10/2024 17:15:06	จุดทันตกรรมในเวลา	Recall 3M	[Edit] [View] [Delete]
			ค่าทำทรงระหว่งจ่าย (Culture) ...	check careplan	16/10/2024 23:38:16	คลินิกสอนและสาธิตฟัน		[Edit] [View] [Delete]
			ค่าตรวจการรับรูส	check careplan	17/10/2024 10:16:05	คลินิกทันตกรรมประดิษฐ์กร...		[Edit] [View] [Delete]
			ค่าทำทรงระหว่งจ่าย (Smear) ...	new careplan	17/10/2024 11:12:48	คลินิกทันตศึกษา		[Edit] [View] [Delete]
			ค่าทำแบบพิมพ์เพื่อการศึกษ...	comprehensive	17/10/2024 16:03:13	คลินิกบริการทันตกรรมเอก...		[Edit] [View] [Delete]
			ค่าทำแบบพิมพ์เพื่อการศึกษ...	comprehensive	17/10/2024 16:03:13	คลินิกบริการทันตกรรมเอก...		[Edit] [View] [Delete]
			เก็บใบการสนทนาผด้อมกัด - กั...	test com	17/10/2024 16:03:13	คลินิกบริการทันตกรรมเอก...		[Edit] [View] [Delete]
			ค่าสนับคอดึงสบฟันด้วยอะ...	test com	17/10/2024 16:03:13	คลินิกบริการทันตกรรมเอก...		[Edit] [View] [Delete]

ในกรณีที่มีการ Refer ผู้ป่วยเข้าคลินิก หรือเมื่อมีการอนุมัติรายการ Case ของนักศึกษาจากอาจารย์รายการเหล่านี้จะถูกส่งไปยังระบบ Patient Case เพื่อการจัดการต่อไป

ระบบจัดการเคส

Patient Case Queue Online Assign Case Case Request Summary List

Select Clinic Select Queue Type

HN	Patient Name	Doctor	Case	Remark	Create Date	Clinic	Queue Type	Action
			(SB, 9F, 10G, 13J)		09/10/2024 02:38:06	คลินิกครอบครัวและทันต	Case OM	  
					09/10/2024 03:58:04	คลินิกบริการทันตกรรมเอก...		  
					09/10/2024 03:59:12	คลินิกบริการทันตกรรมเอก...		  
					09/10/2024 04:08:40	ศูนย์การรักษาฟรีเมื่อย		  
			(SB, 7D, 10G, 13J)		09/10/2024 04:29:56	จุดทันตกรรมเอกเวลา	Recall 3M	  
			คำทำแบบพิมพ์ส่งการศึกษา ...	new care	09/10/2024 06:14:41	คลินิกครอบครัวและทันต		  
			(9, 10)		09/10/2024 11:09:23	คลินิกเอชดีไดodont		  
			คำทำแบบพิมพ์ส่งการศึกษา ...	comprehensive	10/10/2024 18:11:17	ศูนย์การรักษาฟรีเมื่อย		  
			คำทำบัตรตรวจป้าย (Smear) ...	new comprehensive	10/10/2024 19:25:12	จุดทันตกรรมเอกเวลา		  
			คำทำบัตรเพาะเชื้อ (Culture)	new carePlan	16/10/2024 17:15:06	จุดทันตกรรมเอกเวลา	Recall 3M	  
			คำทำบัตรเพาะเชื้อ (Culture)	check careplan	16/10/2024 23:38:16	คลินิกครอบครัวและทันต		  
			คำตรวจการรับรู	check careplan	17/10/2024 10:16:05	คลินิกทันตกรรมประดิษฐ์กร...		  
			คำทำบัตรตรวจป้าย (Smear) ...	new careplan	17/10/2024 11:12:48	คลินิกทันตกรรม		  
			คำทำแบบพิมพ์ส่งการศึกษา ...	comprehensive	17/10/2024 16:03:13	คลินิกบริการทันตกรรมเอก...		  
			คำทำแบบพิมพ์ส่งการศึกษา ...	comprehensive	17/10/2024 16:03:13	คลินิกบริการทันตกรรมเอก...		  
			ปฏิบัติการสมมติผลิตภัณฑ์ - ทัง...	test com	17/10/2024 16:03:13	คลินิกบริการทันตกรรมเอก...		  
			คำนำเสนผลิตภัณฑ์ด้วยจะกร...	test com	17/10/2024 16:03:13	คลินิกบริการทันตกรรมเอก...		  

โดยจะแสดงข้อมูลของแต่ละรายการ ดังนี้

- HN
- Patient Name
- Doctor
- Case
- Remark
- Create Date
- Clinic
- Queue Type
- Action

ระบบจัดการเคส

Patient Case Queue Online Assign Case Case Request Summary List

Select Clinic Select Queue Type

HN	Patient Name	Doctor	Case	Remark	Create Date	Clinic	Queue Type	Action
			(5B, 9F, 10G, 13J)		09/10/2024 02:38:06	คลินิกถอนและสะพานฟัน	Case OM	
					09/10/2024 03:58:04	คลินิกบริการทันตกรรมเอก...		
					09/10/2024 03:59:12	คลินิกบริการทันตกรรมเอก...		
					09/10/2024 04:08:40	ศูนย์การรักษาฟันเหยิน		
			(5B, 7D, 10G, 13J)		09/10/2024 04:29:56	จุดเก็บชิ้นเอกภจ	Recall 3M	
			คำทำแบบฟันเพื่อการศึกษา ...	new care	09/10/2024 06:14:41	คลินิกถอนและสะพานฟัน		
			(9, 10)		09/10/2024 11:09:23	คลินิกทันตกรรม		
			คำทำแบบฟันเพื่อการศึกษา ...	comprehensive	10/10/2024 18:11:17	ศูนย์รักษาฟันเหยิน		
			คำทำกรตรวจขี้ (Smear) ...	new comprehensive	10/10/2024 19:25:12	จุดเก็บชิ้นเอกภจ		
			คำทำกรเพาะเชื้อ (Culture) ...	new carePlan	16/10/2024 17:15:06	จุดเก็บชิ้นเอกภจ	Recall 3M	
			คำทำกรเพาะเชื้อ (Culture) ...	check careplan	16/10/2024 23:38:16	คลินิกถอนและสะพานฟัน		
			คำตรวจการรับรส	check careplan	17/10/2024 10:16:05	คลินิกทันตกรรมประดิษฐ์คร...		
			คำทำกรตรวจขี้ (Smear) ...	new careplan	17/10/2024 11:12:48	คลินิกทันตกรรม		
			คำทำแบบฟันเพื่อการศึกษา ...	comprehensive	17/10/2024 16:03:13	คลินิกบริการทันตกรรมเอก...		
			คำทำแบบฟันเพื่อการศึกษา ...	comprehensive	17/10/2024 16:03:13	คลินิกบริการทันตกรรมเอก...		
			แก้ยกรสนฟันปลอม - กิ่ง...	test com	17/10/2024 16:03:13	คลินิกบริการทันตกรรมเอก...		
			คำสนตรวจฟันเนื้อเยื่อ...	test com	17/10/2024 16:03:13	คลินิกบริการทันตกรรมเอก...		

ให้ผู้ใช้งานกดปุ่ม เพื่อให้ผู้ใช้งานระบุประเภทของ Queue Type ที่ต้องการ

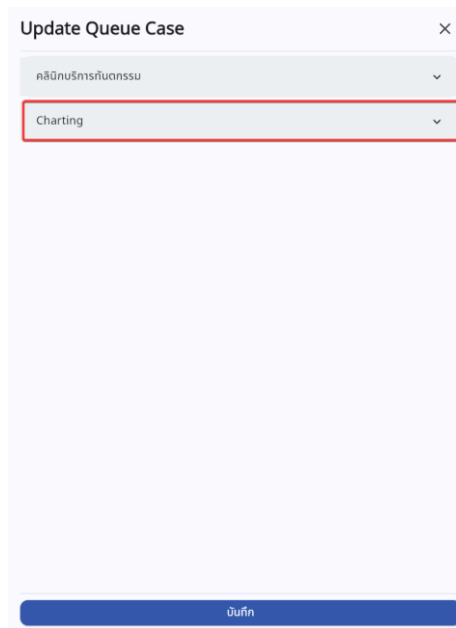
Update Queue Case ✕

Select Clinic ▼

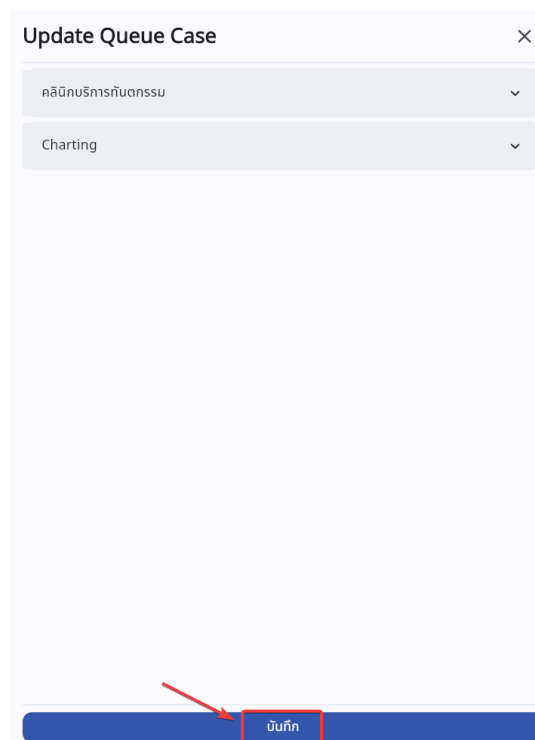
Recall ▼

บันทึก

หลังจากนั้นให้ผู้ใช้งานกด “เลือกประเภทคิว”



ให้ผู้ใช้งานเลือกประเภทคิวที่ต้องการ



หลังจากเลือกประเภทคิวและคลินิกแล้วให้ผู้ใช้งานกดปุ่ม **บันทึก** เพื่อบันทึก Queue Type เพื่อใช้ในการจัดการผู้ป่วยต่อไป

ระบบจัดการเคส

Patient Case Queue Online Assign Case Case Request Summary List

Select Clinic Select Queue Type

HN	Patient Name	Doctor	Case	Remark	Create Date	Clinic	Queue Type	Action
670000016	siwat sirikhon		คำทำแบบบันทึกเพื่อการรักษา ...	comprehensive	10/10/2024 18:11:17	ศูนย์การศึกษารพชยันต		
670000004	ธีรภัทร์ ธีรธี		คำทำทรงตรวจจ่าย (Smear) ...	new comprehensive	10/10/2024 19:25:12	จุดเก็บชิ้นในเวลา		
670000013	สมพงษ์ ทวีธา	นาย สมชาย ใจดี	คำทำทรงตรวจเอ็ง (Culture)	new carePlan	16/10/2024 17:15:06	จุดเก็บชิ้นในเวลา	Recall 3M	
670000014	sawat delongkhun	นาย สมชาย ใจดี	คำทำทรงตรวจเอ็ง (Culture)	check careplan	16/10/2024 23:38:16	คลินิกครอบครัวและสุขภาพฟัน		
670000016	siwat sirikhon	นาย สมชาย ใจดี	คำตรวจการรับสาร	check careplan	17/10/2024 10:16:05	คลินิกทันตกรรมและประดิษฐ์ครอบ...		
670000014	sawat delongkhun	นาย สมชาย ใจดี	คำทำทรงตรวจจ่าย (Smear)	new careplan	17/10/2024 11:12:48	คลินิกทันตศึกษา		
670000014	sawat delongkhun	นาย สมชาย ใจดี	คำทำแบบบันทึกเพื่อการรักษา ...	comprehensive	17/10/2024 16:03:13	คลินิกบริการทันตกรรมนอก...		
670000014	sawat delongkhun	นาย สมชาย ใจดี	คำทำแบบบันทึกเพื่อการรักษา ...	comprehensive	17/10/2024 16:03:13	คลินิกบริการทันตกรรมนอก...		
670000014	sawat delongkhun	นาย สมชาย ใจดี	แก้ไขทรงสภาพฟันผิดปกติ - กิ่ง...	test com	17/10/2024 16:03:13	คลินิกบริการทันตกรรมนอก...		
670000014	sawat delongkhun	นาย สมชาย ใจดี	คำเสริมเคลือบฟันด้วยอะครี...	test com	17/10/2024 16:03:13	คลินิกบริการทันตกรรมนอก...		
670000014	sawat delongkhun	นาย สมชาย ใจดี	คำทำทรงตรวจจ่าย (Smear)	new comp	17/10/2024 16:03:13	คลินิกบริการทันตกรรมนอก...		
670000014	sawat delongkhun	นาย สมชาย ใจดี	คำทำทรงตรวจจ่าย (Smear)	check com	17/10/2024 16:03:13	คลินิกบริการทันตกรรมนอก...		
670000014	sawat delongkhun	นาย สมชาย ใจดี	คำทำแบบบันทึกเพื่อการรักษา (H...	new compre	17/10/2024 16:03:13	คลินิกบริการทันตกรรมนอก...		
670000001	นาย สกัญญากร อรุณวงษา	นาย สมชาย ใจดี	(9F, 10G)		13/11/2024 11:47:26	คลินิกเจริญใจออนด์		
670000076	สุดารัตน์ ธีสุข	นาย สมชาย ใจดี	จุดฟันด้วยวัสดุ Amalgam - ...		15/12/2024 21:54:05	คลินิกทันตศึกษา	Charting	
670000057	น.ส. อร แซ่ตั้ง	นาย สมชาย ใจดี			24/12/2024 11:55:04	คลินิกทันตกรรมศัลยกรรม		
670000057	น.ส. อร แซ่ตั้ง	นาย สมชาย ใจดี			25/12/2024 11:08:14	คลินิกทันตศึกษา	Charting	

ผู้ใช้งานสามารถเลือกหรือค้นหาประเภทคลินิก และ Queue Type ที่มีในระบบ

3.2. Queue Online

ระบบจัดการเคส

Patient Case Queue Online Assign Case Case Request Summary List

REQ0000151 E Request title | รออนุมัติ 3 months ago

REQ0000149 E Request title | รออนุมัติ 3 months ago

ระบบแสดงรายการของ Case ที่มาจาก Application เพื่อส่งต่อ Case ให้นักศึกษา “Assign Case to Student”

ระบบจัดการเคส

Patient Case Queue Online Assign Case Case Request Summary List

Select Clinic Select Queue Type

HN	Patient Name	Doctor	Case	Remark	Create Date	Clinic	Queue Type	Action
			คำขำแนบพันศัลยกรรมรักษา ...	comprehensive	10/10/2024 18:11:17	ศูนย์การศึกษาริยะเนี่ยน		
			คำขำทรงตรวจงาย (Smear) ...	new comprehensive	10/10/2024 19:25:12	จุดเก็บชิ้นในเวลา		
			คำขำทรงตรวจเอ็ง (Culture) ...	new carePlan	16/10/2024 17:15:06	จุดเก็บชิ้นในเวลา	Recall 3M	
			คำขำทรงตรวจเอ็ง (Culture) ...	check careplan	16/10/2024 23:38:16	คลินิกครอบครัวและสพพบฟัน		
			คำขำตรวจการรับรส	check careplan	17/10/2024 10:16:05	คลินิกทันตกรรมประดิษฐ์หรือ...		
			คำขำทรงตรวจงาย (Smear) ...	new careplan	17/10/2024 11:12:48	คลินิกทันตศึกษา		
			คำขำแนบพันศัลยกรรมรักษา ...	comprehensive	17/10/2024 16:03:13	คลินิกบริการทันตกรรมเอก...		
			คำขำแนบพันศัลยกรรมรักษา ...	comprehensive	17/10/2024 16:03:13	คลินิกบริการทันตกรรมเอก...		
			คำขำตรวจการสบฟันชนิดปกติ - กิ่ง...	test com	17/10/2024 16:03:13	คลินิกบริการทันตกรรมเอก...		
			คำขำเสริมเคลือบสพพบฟันด้วยอะครี...	test com	17/10/2024 16:03:13	คลินิกบริการทันตกรรมเอก...		
			คำขำทรงตรวจงาย (Smear) ...	new comp	17/10/2024 16:03:13	คลินิกบริการทันตกรรมเอก...		
			คำขำทรงตรวจงาย (Smear) ...	check com	17/10/2024 16:03:13	คลินิกบริการทันตกรรมเอก...		
			คำขำฟันเลือกสพพบฟันชนิดเอ็ง (H...	new compre	17/10/2024 16:03:13	คลินิกบริการทันตกรรมเอก...		
			(9F, 10G)		13/11/2024 11:47:26	คลินิกเจ็ดไดออนด์		
			จุดฟันด้วยวัสดุ Amalgam - ...		15/12/2024 21:54:05	คลินิกทันตศึกษา	Charting	
					24/12/2024 11:55:04	คลินิกทันตกรรมสัณตกรรม		
					25/12/2024 11:08:14	คลินิกทันตศึกษา	Charting	

ให้ผู้ใช้งานกดปุ่ม เพื่อส่ง Case ให้นักศึกษา “Assign Case to Student”

ระบบจัดการเคส

Patient Case Queue Online **Assign Case** Case Request Summary List

Case

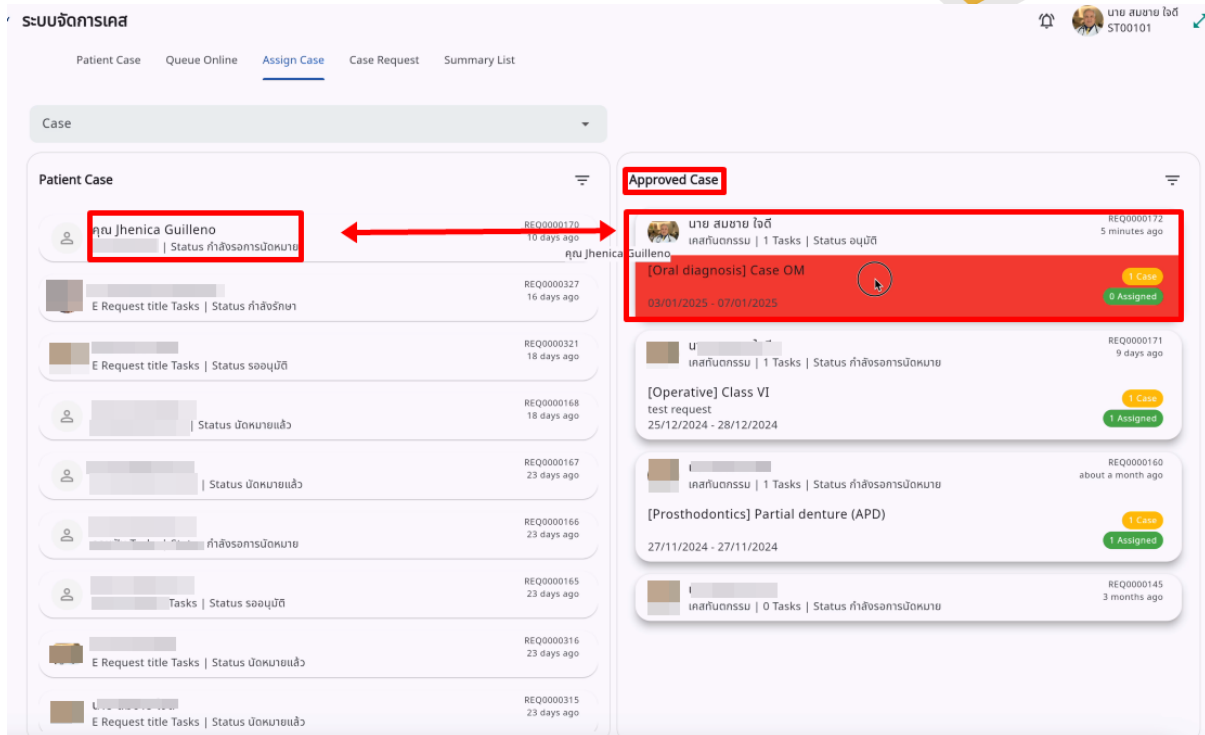
Patient Case

- ถอนฟัน Tasks | Status คำขำส่งการนัดหมาย REQ0000170 11 days ago
- E Request title Tasks | Status คำขำรักษา REQ0000327 17 days ago
- E Request title Tasks | Status รอขำนัด REQ0000321 20 days ago
- เคลือบฟัน Tasks | Status ปิดกษาแล้ว REQ0000168 20 days ago
- ทันตกรรมจัดฟัน Tasks | Status ปิดกษาแล้ว REQ0000167 24 days ago
- ถอนฟัน Tasks | Status คำขำส่งการนัดหมาย REQ0000166 24 days ago
- ทันตกรรมจัดฟัน Tasks | Status รอขำนัด REQ0000165 24 days ago
- E Request title Tasks | Status ปิดกษาแล้ว REQ0000316 24 days ago
- E Request title Tasks | Status ปิดกษาแล้ว REQ0000315 25 days ago
- E Request title Tasks | Status ปิดกษาแล้ว REQ0000314 25 days ago

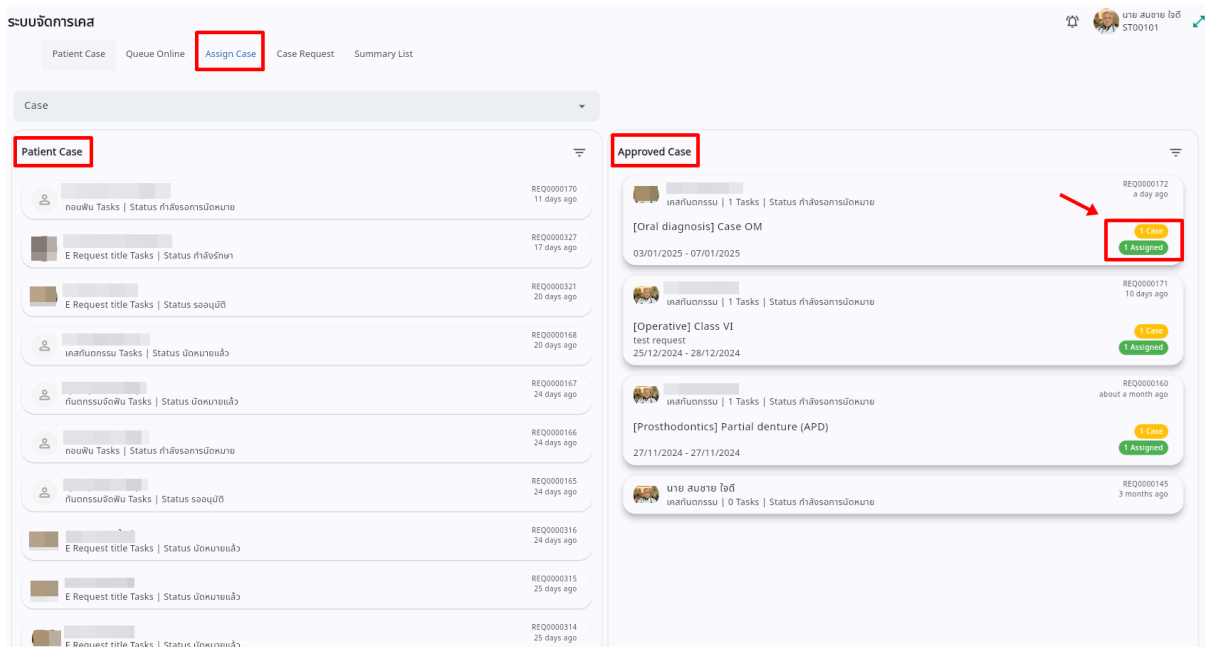
Approved Case

- เคลือบฟัน | 1 Tasks | Status คำขำส่งการนัดหมาย REQ0000172 a day ago
[Oral diagnosis] Case OM
03/01/2025 - 07/01/2025
1 Case
1 Assigned
- เคลือบฟัน | 1 Tasks | Status คำขำส่งการนัดหมาย REQ0000171 10 days ago
[Operative] Class VI
task request
25/12/2024 - 28/12/2024
1 Case
1 Assigned
- เคลือบฟัน | 1 Tasks | Status คำขำส่งการนัดหมาย REQ0000160 about a month ago
[Prosthodontics] Partial denture (APD)
27/11/2024 - 27/11/2024
1 Case
1 Assigned
- นาย สมชาย ใจดี
เคลือบฟัน | 0 Tasks | Status คำขำส่งการนัดหมาย REQ0000145 3 months ago

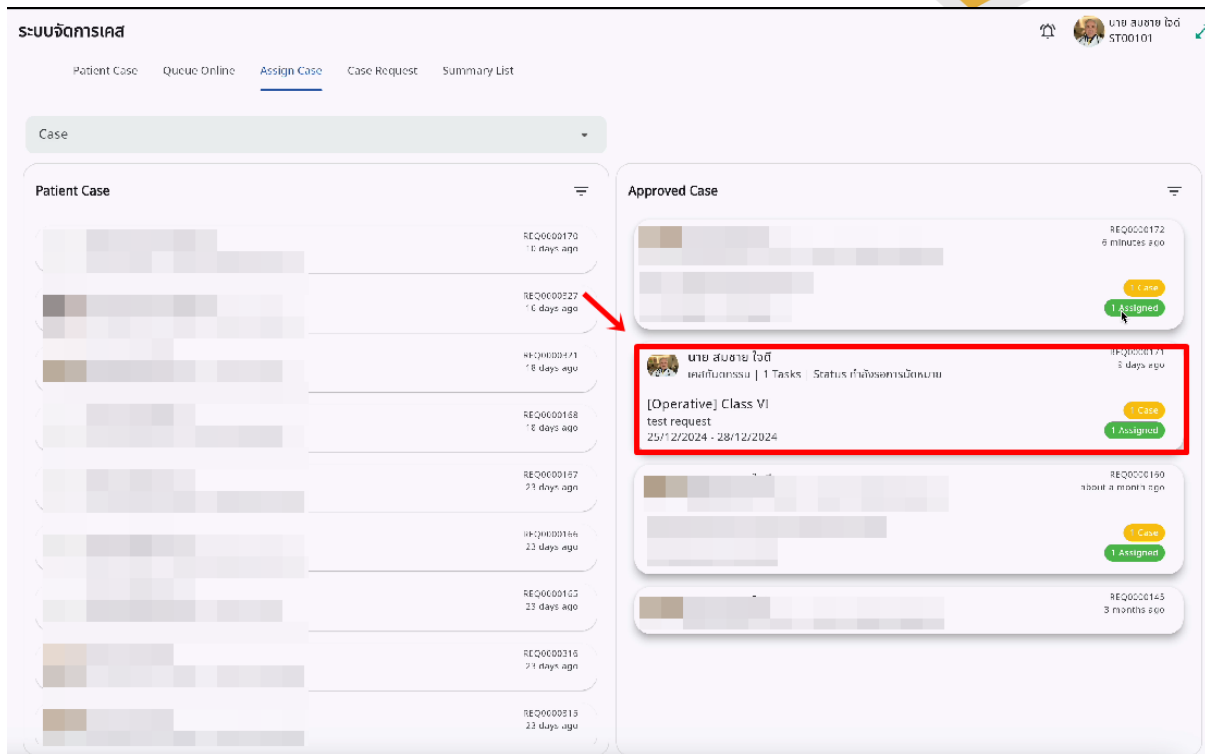
เมื่อเลือก Case และนักศึกษาเสร็จแล้ว ให้ผู้ใช้งานกดปุ่ม “Assign Case” ระบบจะแสดงรายการ ชื่อ Case, วันที่, และสถานะ การส่ง Case ให้นักศึกษา และรายการ Approved Case



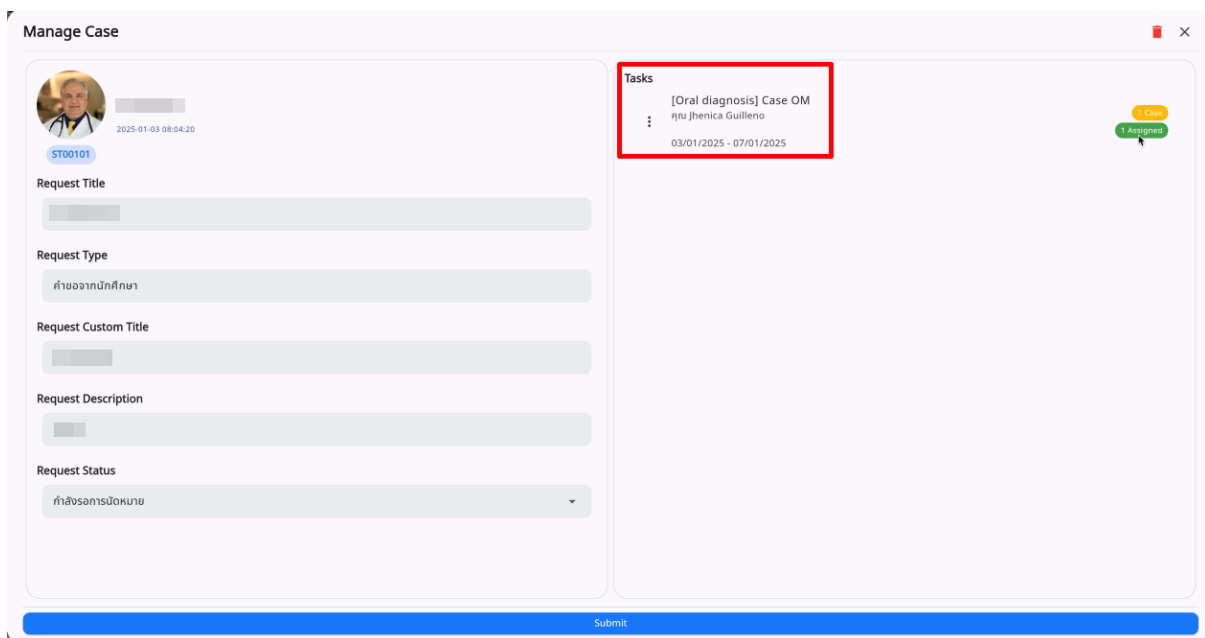
ให้ผู้ใช้งานกดค้างที่ชื่อผู้ป่วย เพื่อส่ง Case ให้นักศึกษา และรายการ Approved Case



เมื่อเคสได้รับการอนุมัติ (Approved) ระบบจะขึ้นสถานะของเคสเป็น “1 Case 1 Assigned” สถานะจะเปลี่ยนเป็น รอนัดหมาย



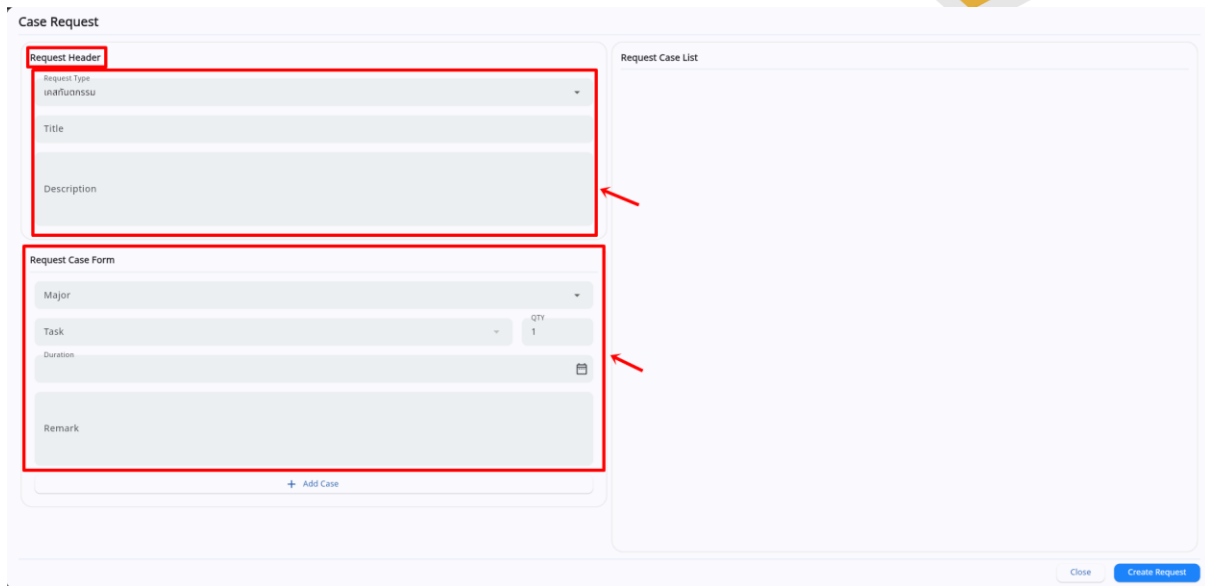
หลังจากนั้น ให้ผู้ใช้งานกดเลือกนักศึกษา ระบบจะแสดงรายละเอียดของเคสและข้อมูลคนไข้



เมื่อเลือกนักศึกษาแล้ว ระบบจะแสดงรายละเอียดของเคส เช่น ชื่อคนไข้, ประเภทเคส, และสถานะปัจจุบัน

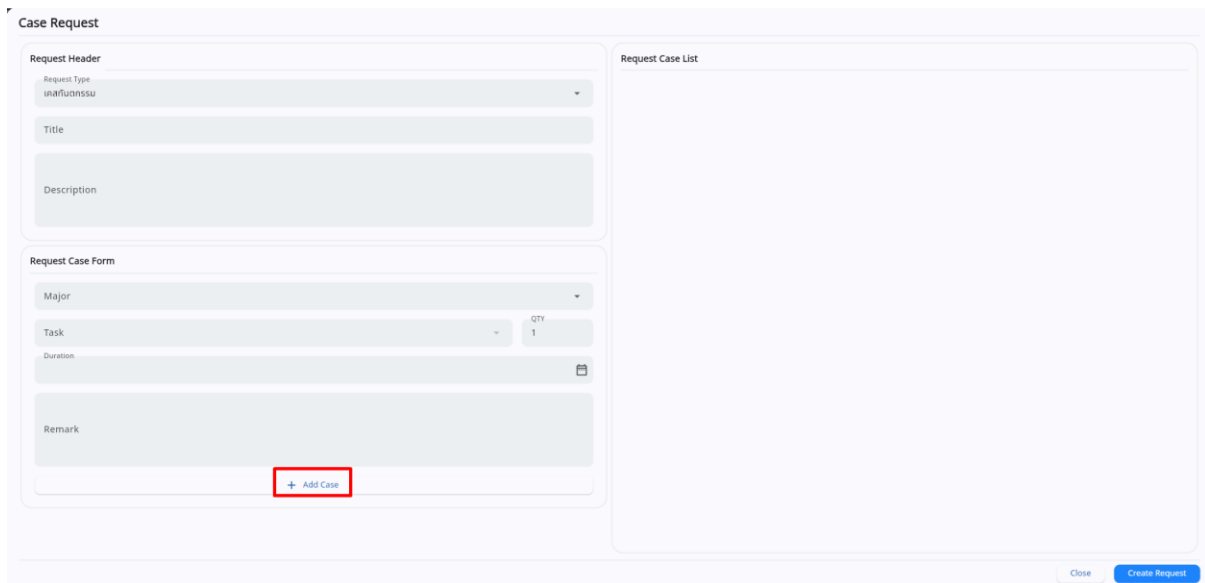
หลังจากนั้นให้ผู้ใช้งานกดปุ่ม "Submit " ระบบจะเปลี่ยนสถานะของเคสเป็น "นัดหมาย"

การขอเคส Case Request ให้ผู้ใช้งานกดปุ่ม [Request](#) เพื่อบันทึกข้อมูลเคส

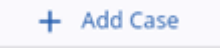


The screenshot shows a 'Case Request' form with two main sections: 'Request Header' and 'Request Case Form'. The 'Request Header' section includes fields for 'Request Type' (set to 'unafluonssu'), 'Title', and 'Description'. The 'Request Case Form' section includes 'Major', 'Task', 'Duration' (with a calendar icon), 'QTY' (set to 1), and 'Remark'. A '+ Add Case' button is located at the bottom of the form. A 'Request Case List' table is visible on the right side of the form, which is currently empty. At the bottom right, there are 'Close' and 'Create Request' buttons.

ให้ผู้ใช้กรอกข้อมูลรายละเอียดข้อมูลเคส จำนวนเคสสามารถระบุมากกว่า 1 เคส, วันที่รับเคส, หมายเหตุ

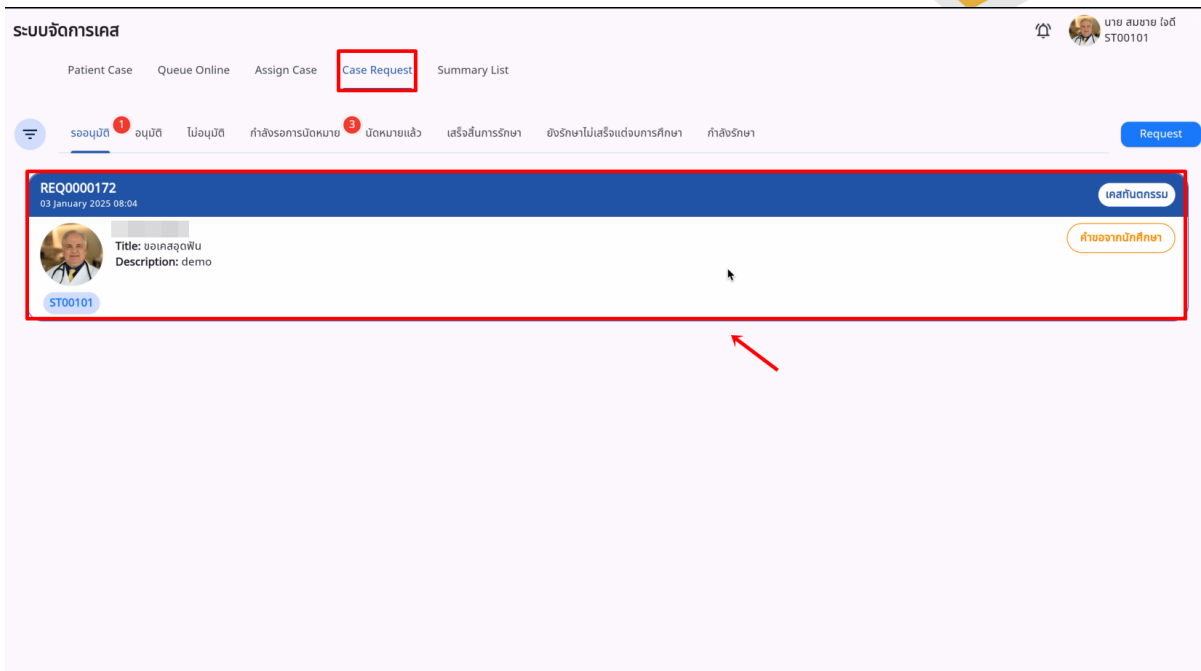


This screenshot is identical to the one above, but with a red box highlighting the '+ Add Case' button at the bottom of the 'Request Case Form' section.

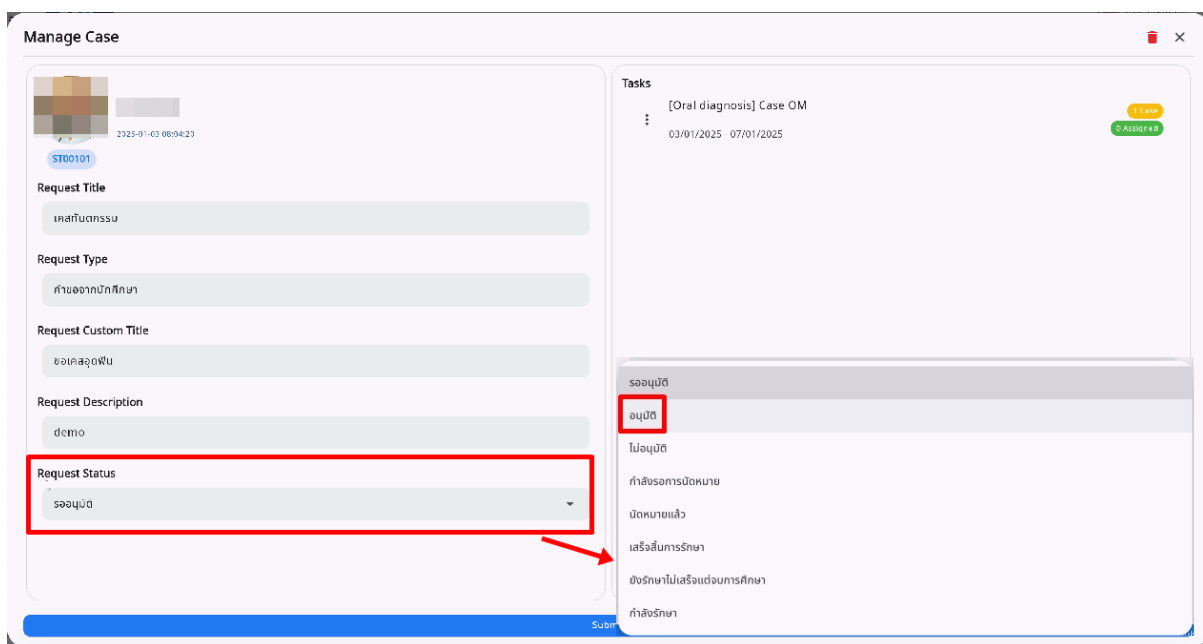
หลังจากนั้นให้ผู้ใช้กดปุ่ม  เพื่อบันทึกข้อมูลรายละเอียดเคส

ผู้ใช้งานกรอกข้อมูลรายละเอียดข้อมูลเคสแล้ว หลังจากนั้นให้ผู้ใช้งานกดปุ่ม **Create Request** เพื่อส่งข้อมูลเคสทั้งหมด

ระบบจะแสดงรายละเอียดของเคส เช่น ชื่อคนไข้, ประเภทเคส, และสถานะ รออนุมัติเคสของนักศึกษา



หลังจากนั้น ให้ผู้ใช้งานกดเลือกรายชื่อ เพื่อทำการปรับสถานะ



ให้ผู้ใช้งานกดเลือก Request Status เพื่อทำการเปลี่ยนสถานะ เป็น “อนุมัติ”

หลังจากนั้นให้ผู้ใช้งาน กดปุ่ม **Submit** เพื่อทำการเปลี่ยนสถานะ เป็น “อนุมัติ”

หลังจากได้รับอนุมัติแล้ว ให้ผู้ใช้งานเลือกที่ช่องรายการ อนุมัติ เพื่อทำการ Assign Case ต่อไป

3.3. การเพิ่มการนัดหมาย

HN	Patient Name	Doctor	Case	Remark	Create Date	Clinic	Queue Type	Action
			(58, 9F, 10G, 13J)		09/10/2024 02:38:06	คลินิกครอบครัวและทันต...		[Edit] [Appointment] [Cancel]
					09/10/2024 03:58:04	คลินิกทันตกรรม...		[Edit] [Appointment] [Cancel]
					09/10/2024 03:59:12	คลินิกทันตกรรม...		[Edit] [Appointment] [Cancel]
					09/10/2024 04:08:40	ศูนย์ทันตกรรม...		[Edit] [Appointment] [Cancel]
			(5B, 7D, 10G, 13J)		09/10/2024 04:29:56	จุดทันตกรรม...	Recall 3M	[Edit] [Appointment] [Cancel]
			คำขออนุญาต...	new care	09/10/2024 06:14:41	คลินิกครอบครัวและทันต...		[Edit] [Appointment] [Cancel]
			คำขออนุญาต...	new care	09/10/2024 06:14:41	คลินิกครอบครัวและทันต...		[Edit] [Appointment] [Cancel]
			(9, 10)		09/10/2024 11:59:23	คลินิกทันตกรรม...		[Edit] [Appointment] [Cancel]
			คำขออนุญาต...	comprehensive	10/10/2024 18:11:17	ศูนย์ทันตกรรม...		[Edit] [Appointment] [Cancel]
			คำขออนุญาต...	new comprehensive	10/10/2024 19:25:12	จุดทันตกรรม...		[Edit] [Appointment] [Cancel]
			คำขออนุญาต...	new carePlan	16/10/2024 17:15:06	จุดทันตกรรม...	Recall 3M	[Edit] [Appointment] [Cancel]
			คำขออนุญาต...	check careplan	16/10/2024 23:38:16	คลินิกครอบครัวและทันต...		[Edit] [Appointment] [Cancel]
			คำขออนุญาต...	check careplan	17/10/2024 10:16:05	คลินิกทันตกรรม...		[Edit] [Appointment] [Cancel]
			คำขออนุญาต...	new careplan	17/10/2024 11:12:48	คลินิกทันตกรรม...		[Edit] [Appointment] [Cancel]
			คำขออนุญาต...	comprehensive	17/10/2024 16:03:13	คลินิกทันตกรรม...		[Edit] [Appointment] [Cancel]
			คำขออนุญาต...	test com	17/10/2024 16:03:13	คลินิกทันตกรรม...		[Edit] [Appointment] [Cancel]
			คำขออนุญาต...	check com	17/10/2024 16:03:13	คลินิกทันตกรรม...		[Edit] [Appointment] [Cancel]

การเพิ่มการนัดหมาย ให้ผู้ใช้งานกดปุ่ม เพื่อเพิ่มการนัดหมาย

Create Appointment Booking

Client: คลินิกทันตกรรม

No HN:

Start Date: 10 October 2024 10:30 | End Date: 10 October 2024 16:30

Staffs:

Subject:

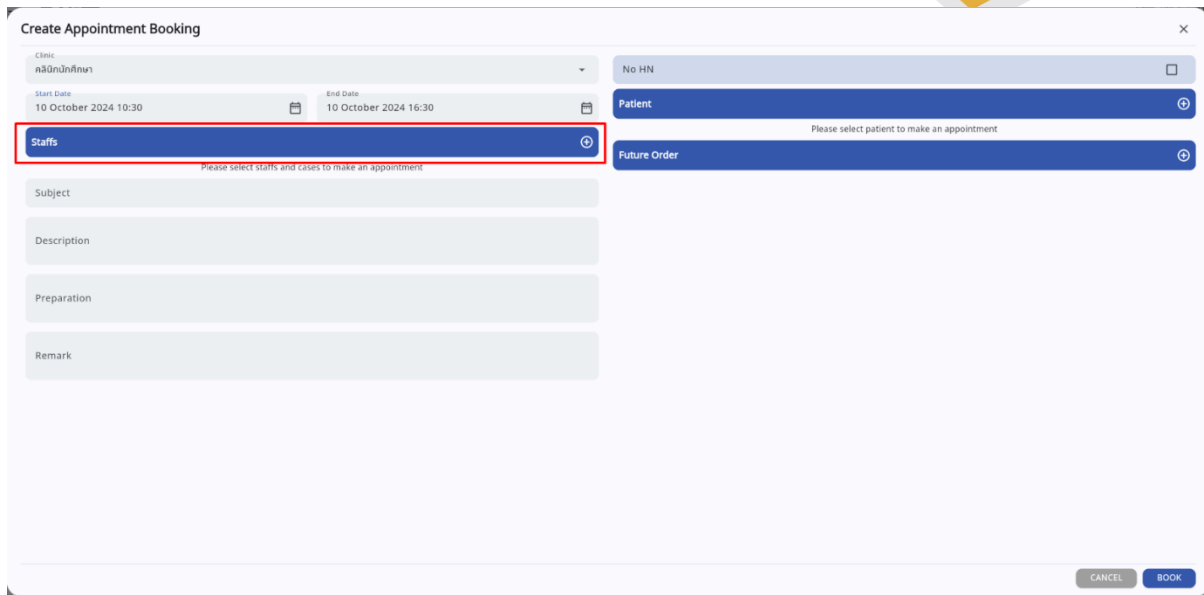
Description:

Preparation:

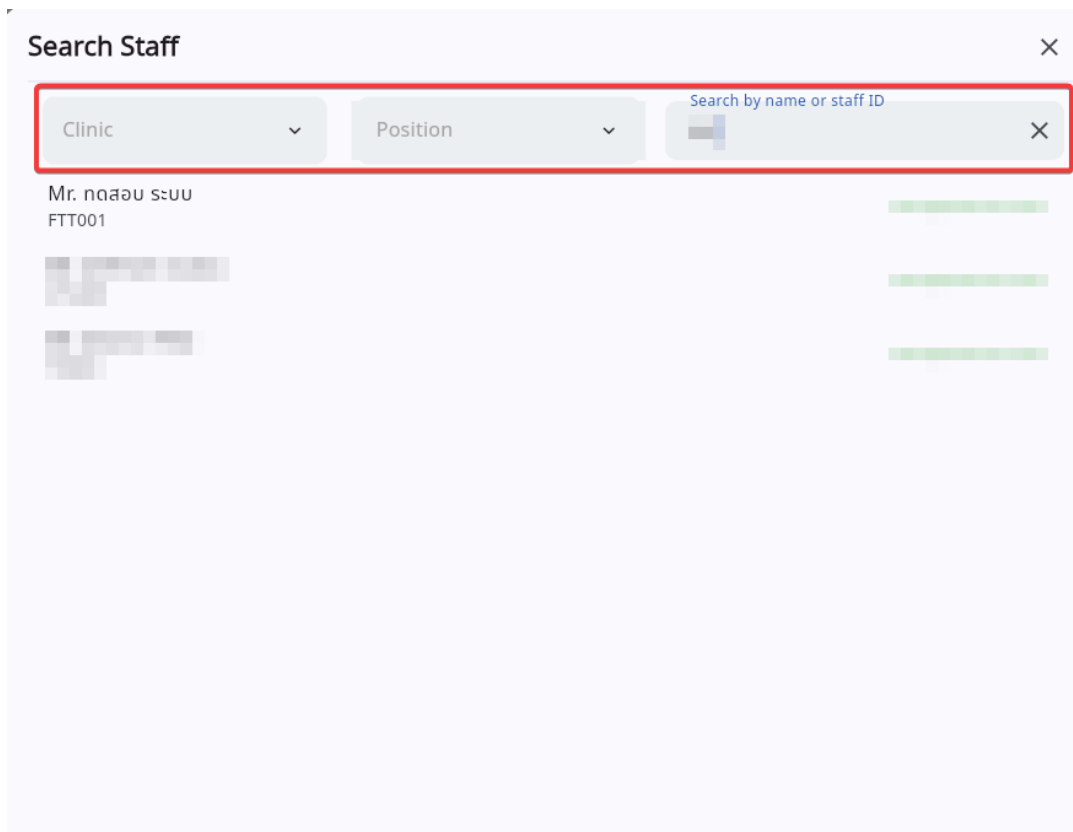
Remark:

Buttons: CANCEL, BOOK


จากนั้นให้ผู้ใช้งานเลือกคลินิก, วันที่นัดหมาย



ให้ผู้ใช้งานกดไปที่ Staffs เพื่อเลือกแพทย์ที่ต้องการนัดหมาย



ระบบจะแสดงรายชื่อแพทย์ที่สามารถทำนัดหมายได้ หรือค้นหาแพทย์ที่ต้องการนัดหมายได้จากช่อง



Create Appointment Booking

Clinic
คลินิกนักศึกษา

Start Date
08 October 2024 12:00

End Date
08 October 2024 16:00

Staffs

Personnel: นักศึกษากันจนพณ

Buttons: Patient, Future Order

Text: Please select patient to make an appointment

Fields: Subject, Description, Preparation, Remark

Buttons: CANCEL, BOOK

จากนั้นให้ผู้ใช้งานกดปุ่ม  เพื่อเลือกประเภทของ Case

Create Appointment Booking

Clinic
คลินิกนักศึกษา

Start Date
10 October 2024 10:30

End Date
10 October 2024 16:30

Staffs

Personnel: นักศึกษากันจนพณ

Buttons: Patient, Future Order

Text: Please select patient to make an appointment

Fields: Subject, Description, Preparation, Remark

Buttons: CANCEL, BOOK

Search Case

- ฟันจัดคอมพรน
- ถัดตามอาการ
- ปรีกษา
- กำจัดกลิ่น

จากนั้นให้ผู้ใช้งานเลือกประเภทของ Case ที่ต้องการ

Create Appointment Booking

Clinic: คลินิกศึกษา

Start Date: 10 October 2024 10:30 End Date: 10 October 2024 16:30

Staffs: +

No HN:

Patient: + Please select patient to make an appointment

Future Order: +

Subject:

Description:

Preparation:

Remark:

CANCEL BOOK

จากนั้นให้ผู้ใช้งานกรอกรายละเอียดการนัดหมาย ประกอบด้วย

- หัวข้อการนัดหมาย (Subject)
- รายละเอียดการนัดหมาย (Description)
- การเตรียมตัว (Preparation)
- หมายเหตุ (Remark)

Create Appointment Booking

Clinic: คลินิกศึกษา

Start Date: 10 October 2024 10:30 End Date: 10 October 2024 16:30

Staffs: +

No HN:

Patient's Name:

Patient's Telephone Number:

Future Order: +

Subject:

Description:

Preparation:

Remark:

CANCEL BOOK

หากเป็นผู้ป่วยใหม่ที่ไม่มี HN ให้ผู้ใช้งานกรอกชื่อผู้ป่วย และเบอร์โทรศัพท์

หากเป็นผู้ป่วยเก่าให้ผู้ใช้งานกดปุ่ม **Patient** เพื่อเลือกคนไข้ที่ต้องการทำนัดหมาย

จากนั้นให้ผู้ใช้งานเลือกผู้ป่วย โดยสามารถค้นหาผู้ป่วยได้จากช่อง

The screenshot shows the 'Create Appointment Booking' form. At the top, there are fields for 'Clinic' (คลินิกทันตกรรม), 'Start Date' (10 October 2024 10:30), and 'End Date' (10 October 2024 16:30). Below these are sections for 'Staffs', 'Patient', and 'Future Order'. The 'Future Order' button is highlighted with a red box. At the bottom right, there are 'CANCEL' and 'BOOK' buttons.

ใช้งานสามารถเลือกเพิ่ม CPOE ล่วงหน้าได้ โดยกดที่ปุ่ม

Future Order

This screenshot is identical to the one above, showing the 'Create Appointment Booking' form. In this view, the 'Future Order' button is no longer highlighted, but the 'BOOK' button at the bottom right is highlighted with a red box.

หลังจากนั้นให้ใช้งานกดปุ่ม **BOOK** เพื่อบันทึกการนัดหมาย

ระบบจัดการเคส

Patient Case Queue Online Assign Case Case Request Summary List

Select Clinic Select Queue Type

HN	Patient Name	Doctor	Case	Remark	Create Date	Clinic	Queue Type	Action
			(5B, 9F, 10G, 13J)		09/10/2024 02:38:06	คลินิกครอบครัวและทันต		[edit] [lock] [lock]
					09/10/2024 03:58:04	คลินิกบริการทันตกรรมเอก...		[edit] [lock] [lock]
					09/10/2024 03:59:12	คลินิกบริการทันตกรรมเอก...		[edit] [lock] [lock]
					09/10/2024 04:08:40	ศูนย์ทันตกรรมทันต		[edit] [lock] [lock]
			(5B, 7D, 10G, 13J)		09/10/2024 04:29:56	จุดเก็บชิ้นเอกเวลา	Recall 3M	[edit] [lock] [lock]
			คำทำแบบฟันเพื่อการศึกษา ...	new care	09/10/2024 06:14:41	คลินิกครอบครัวและทันต		[edit] [lock] [lock]
			คำทำแบบฟันเพื่อการศึกษา ...	new care	09/10/2024 06:14:41	คลินิกครอบครัวและทันต		[edit] [lock] [lock]
			(9, 10)		09/10/2024 11:09:23	คลินิกทันตกรรม		[edit] [lock] [lock]
			คำทำแบบฟันเพื่อการศึกษา ...	comprehensive	10/10/2024 18:11:17	ศูนย์ทันตกรรมทันต		[edit] [lock] [lock]
			คำทำทันตตรวจขี้ (Smear) ...	new comprehensive	10/10/2024 19:25:12	จุดเก็บชิ้นไมเวลา		[edit] [lock] [lock]
			คำทำทันตเพาะเชื้อ (Culture) ...	new carePlan	16/10/2024 17:15:06	จุดเก็บชิ้นไมเวลา	Recall 3M	[edit] [lock] [lock]
			คำทำทันตเพาะเชื้อ (Culture) ...	check careplan	16/10/2024 23:38:16	คลินิกครอบครัวและทันต		[edit] [lock] [lock]
			คำตรวจการรับรส	check careplan	17/10/2024 10:16:05	คลินิกทันตกรรมประ...		[edit] [lock] [lock]
			คำทำทันตตรวจขี้ (Smear) ...	new careplan	17/10/2024 11:12:48	คลินิกทันตศึกษา		[edit] [lock] [lock]
			คำทำแบบฟันเพื่อการศึกษา ...	comprehensive	17/10/2024 16:03:13	คลินิกบริการทันตกรรมเอก...		[edit] [lock] [lock]
			แก้ไขการบันทึกผล - กิ่ง...	test com	17/10/2024 16:03:13	คลินิกบริการทันตกรรมเอก...		[edit] [lock] [lock]
			คำทำทันตตรวจขี้ (Smear) ...	check com	17/10/2024 16:03:13	คลินิกบริการทันตกรรมเอก...		[edit] [lock] [lock]

ให้ผู้ใช้งานกดปุ่ม เพื่อสร้างการเข้าตรวจ

สร้างการเข้าตรวจ

ข้อมูลการเข้าตรวจ
สร้างการเข้าตรวจของผู้ป่วย
6700000006 นาย สมพงษ์ ใจมีศักดิ์

เลือกประเภทการเข้าตรวจ

เลือกสถานพยาบาลการรักษา

วันที่เข้าตรวจ
02 มกราคม 2025 15:13

ช่วงเวลาในการมา
 ในเวลา
 นอกเวลา

Receiving LAB Result
 Waiting for receiving the result
 Sending the result via email

การประเมิน
 เลือกสภาพการมา
 อาการสำคัญ
 เลือกระดับความเจ็บปวด
 เลือกภาวะฉุกเฉิน
 รายละเอียดเพิ่มเติม

สิทธิการรักษา
 จ่ายด้วยเงินสด

No patient medical benefit found
You can change to pay with cash

บันทึก

ให้ผู้ใช้งานกดปุ่ม เลือกประเภทการเข้าตรวจ เพื่อเลือกประเภทการเข้าตรวจ

สร้างการเข้าตรวจ

ข้อมูลการเข้าตรวจ
สร้างการเข้าตรวจของผู้ป่วย

เลือกประเภทการเข้าตรวจ

เลือกสถานพยาบาลที่รักษา

วันที่เข้าตรวจ
02 มกราคม 2025 15:13

ช่วงเวลาในการมา

ในเวลา

นอกเวลา

Receiving LAB Result

Waiting for receiving the result

Sending the result via email

การประเมิน

เลือกสภาพการ

อาการสำคัญ

เลือกระดับความเจ็บปวด

เลือกภาวะฉุกเฉิน


รายละเอียดเพิ่มเติม

สิทธิการรักษา

จ่ายด้วยเงินสด

No patient medical benefit found
You can change to pay with cash

บันทึก

ให้ผู้ใช้งานกดปุ่ม  เลือกสถานพยาบาลที่รักษา เพื่อเลือกคลินิกที่เข้าตรวจ

สร้างการเข้าตรวจ

ข้อมูลการเข้าตรวจ
สร้างการเข้าตรวจของผู้ป่วย

เลือกประเภทการเข้าตรวจ

เลือกสถานพยาบาลที่รักษา

วันที่เข้าตรวจ
02 มกราคม 2025 15:13

ช่วงเวลาในการมา

ในเวลา

นอกเวลา

Receiving LAB Result

Waiting for receiving the result

Sending the result via email

การประเมิน

เลือกสภาพการ

อาการสำคัญ

เลือกระดับความเจ็บปวด

เลือกภาวะฉุกเฉิน

รายละเอียดเพิ่มเติม

สิทธิการรักษา

จ่ายด้วยเงินสด

No patient medical benefit found
You can change to pay with cash

บันทึก

จากนั้นให้ผู้ใช้งานเลือกวันที่เข้าตรวจ

สร้างการเข้าตรวจ

ข้อมูลการเข้าตรวจ
สร้างการเข้าตรวจของผู้ป่วย

เลือกประเภทการเข้าตรวจ

เลือกสถานพยาบาลที่รักษา

วันที่เข้าตรวจ
02 มกราคม 2025 15:13

ช่วงเวลาในการมา

ในเวลา

นอกเวลา

Receiving LAB Result

Waiting for receiving the result

Sending the result via email

การประเมิน

เลือกสภาพการมา

อาการสำคัญ

เลือกระดับความเจ็บปวด

เลือกภาวะฉุกเฉิน

รายละเอียดเพิ่มเติม

สิทธิการรักษา

จ่ายด้วยเงินสด

No patient medical benefit found
You can change to pay with cash

บันทึก

เลือกช่วงเวลาในการเข้าตรวจ “ในเวลา” หรือ “นอกเวลา”

สร้างการเข้าตรวจ

ข้อมูลการเข้าตรวจ
สร้างการเข้าตรวจของผู้ป่วย

เลือกประเภทการเข้าตรวจ

เลือกสถานพยาบาลที่รักษา

วันที่เข้าตรวจ
02 มกราคม 2025 15:13

ช่วงเวลาในการมา

ในเวลา

นอกเวลา

Receiving LAB Result

Waiting for receiving the result

Sending the result via email

การประเมิน

เลือกสภาพการมา

อาการสำคัญ

เลือกระดับความเจ็บปวด

เลือกภาวะฉุกเฉิน

รายละเอียดเพิ่มเติม

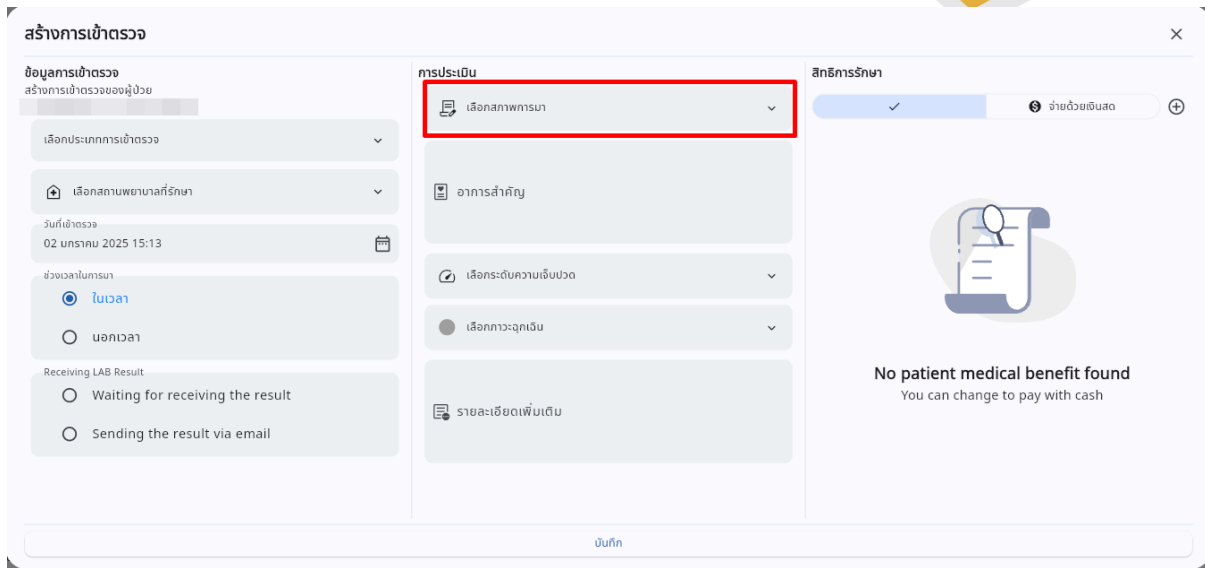
สิทธิการรักษา

จ่ายด้วยเงินสด

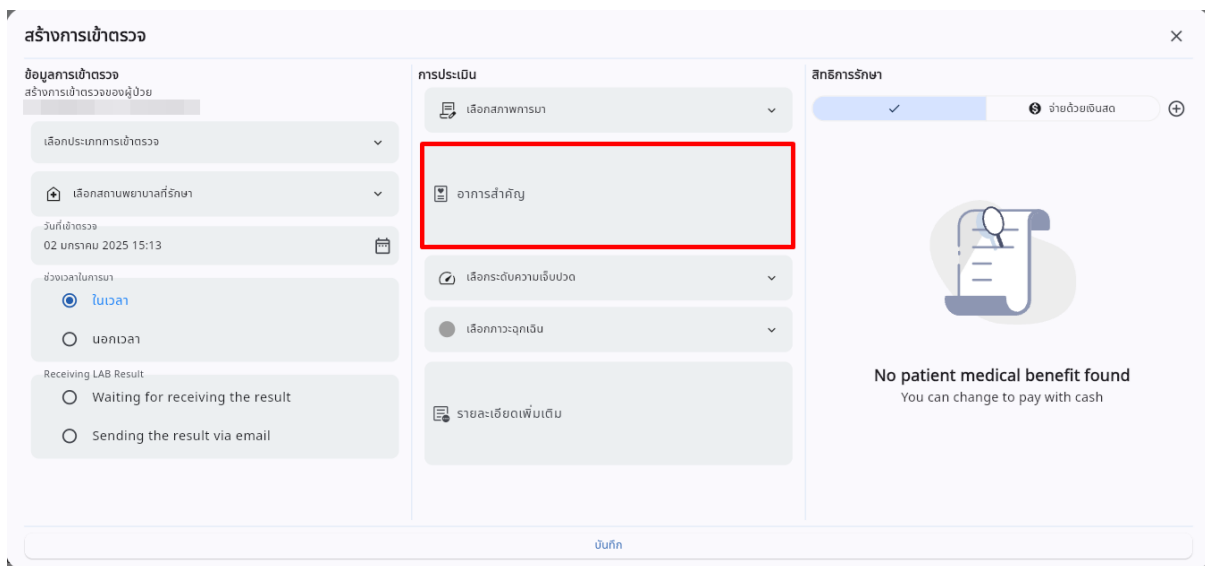
No patient medical benefit found
You can change to pay with cash

บันทึก

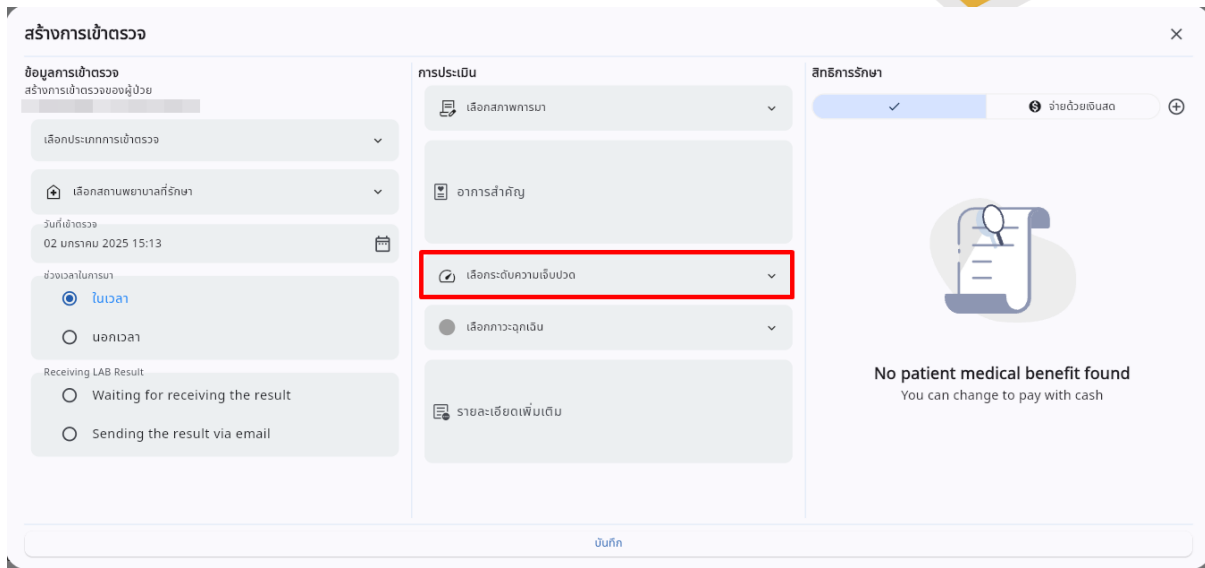
เลือกวิธีการรับผลแล็บได้ 2 แบบ คือ รอผลตรวจ หรือส่งผลทางอีเมล



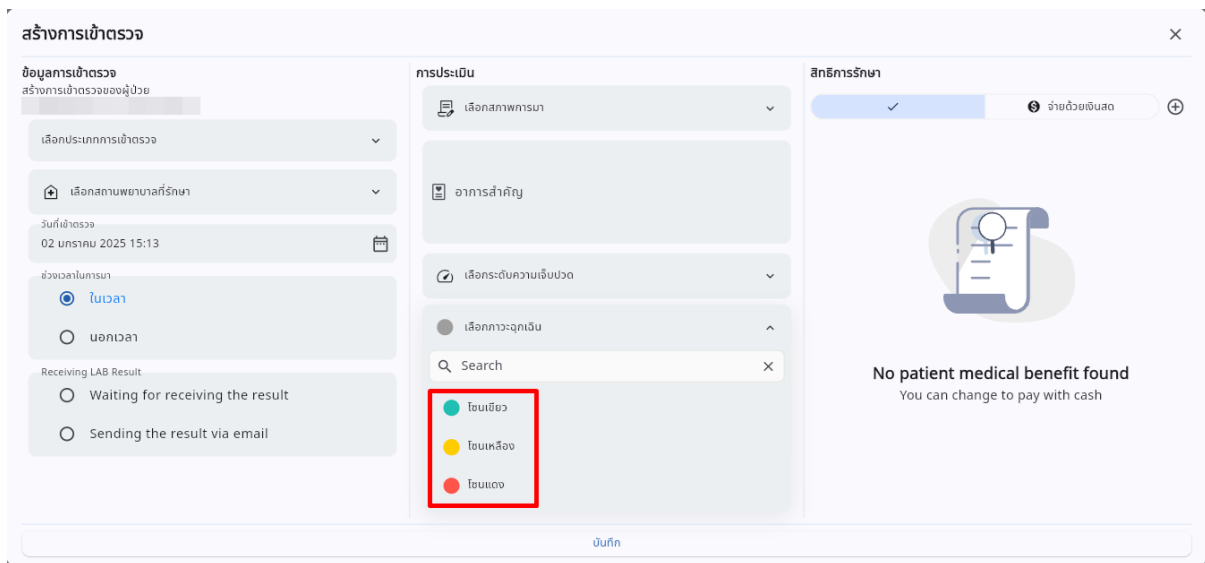
กดที่ เพื่อเลือกสภาพการมา



กรอกรายละเอียดอาการสำคัญ ของอาการเจ็บป่วย



กดที่ เลือก ระดับความเจ็บปวด เพื่อเลือกระดับความเจ็บปวด



กด เลือกภาวะฉุกเฉิน เพื่อเลือกระดับความฉุกเฉิน

สร้างการเข้าตรวจ

ข้อมูลการเข้าตรวจ
สร้างการเข้าตรวจของผู้ป่วย

เลือกประเภทการเข้าตรวจ

เลือกสถานพยาบาลที่รักษา

วันที่เข้าตรวจ
02 มกราคม 2025 15:13

ช่วงเวลาในการมา

ในเวลา

นอกเวลา

Receiving LAB Result

Waiting for receiving the result

Sending the result via email

การประเมิน

เลือกสภาพรักษา

อาการสำคัญ

เลือกระดับความเจ็บปวด

เลือกภาวะฉุกเฉิน

รายละเอียดเพิ่มเติม

สิทธิการรักษา

จ่ายด้วยเงินสด

No patient medical benefit found
You can change to pay with cash

บันทึก

กรอกรายละเอียดอาการเจ็บป่วยเพื่อเติม ที่ช่อง “รายละเอียดเพิ่มเติม”

สร้างการเข้าตรวจ

ข้อมูลการเข้าตรวจ
สร้างการเข้าตรวจของผู้ป่วย

เลือกประเภทการเข้าตรวจ

เลือกคลินิก

วันที่เข้าตรวจ
07 October 2024 10:18

ช่วงเวลาในการมา

ในเวลา

นอกเวลา

การประเมิน

เลือกสภาพรักษา

อาการสำคัญ

เลือกระดับความเจ็บปวด

เลือกภาวะฉุกเฉิน

รายละเอียดเพิ่มเติม

สิทธิการรักษา

จ่ายด้วยเงินสด

Select All

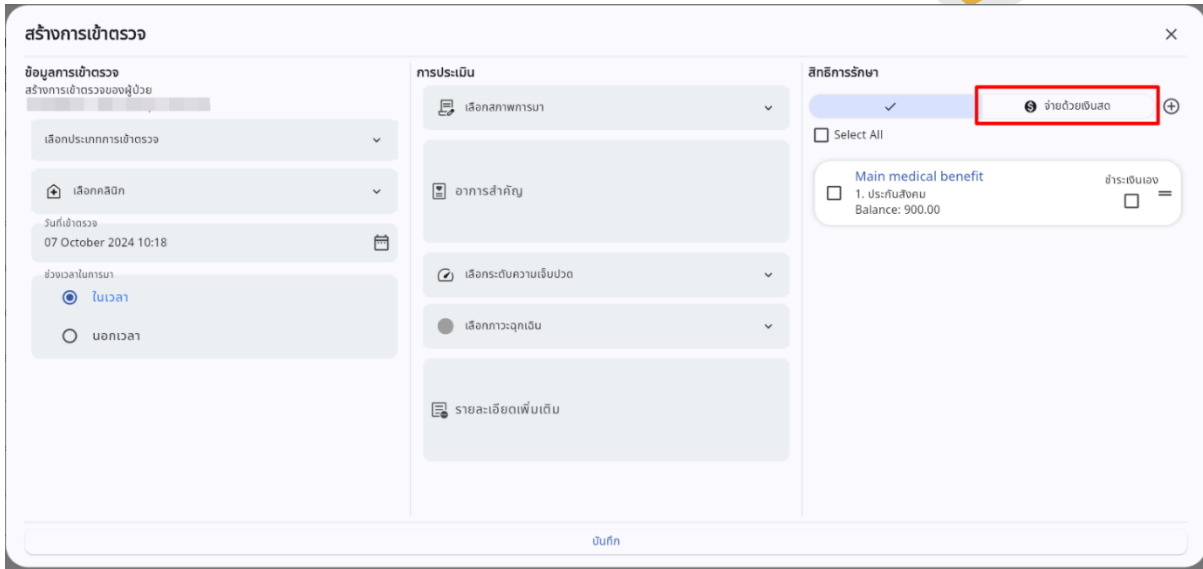
Main medical benefit ชำระเงินเอง

1. ประกันสังคม =

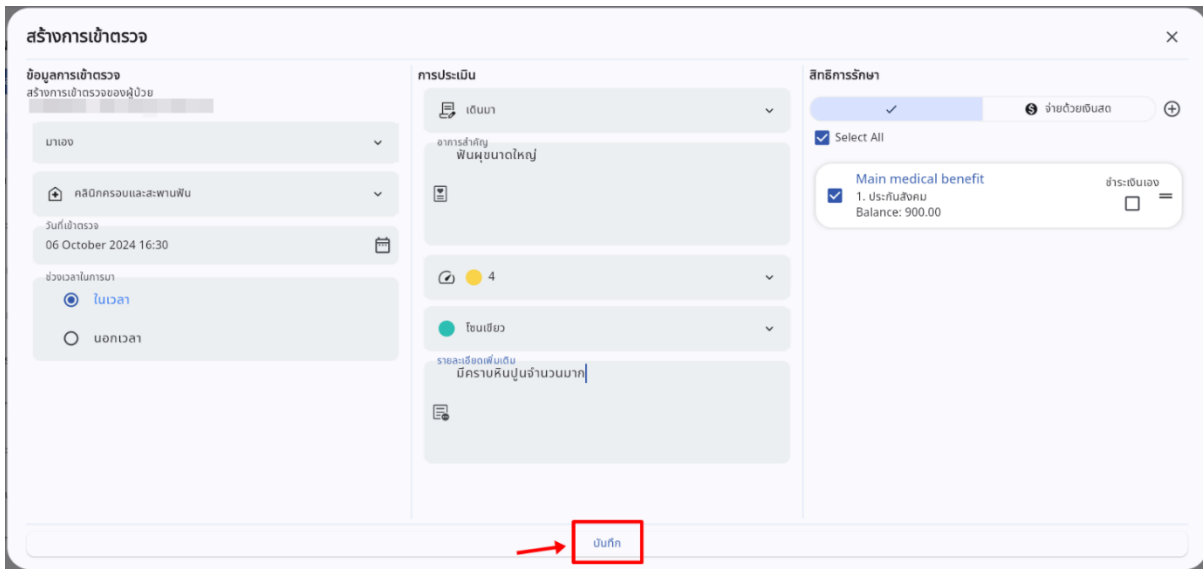
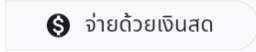
Balance: 900.00

บันทึก

จากนั้นให้ผู้ใช้งานเลือกสิทธิการรักษาที่ผู้ป่วยต้องการใช้สิทธิ, 30 บาท, ประกันสังคม, ข้าราชการ เป็นต้น



หากผู้ป่วยไม่มีสิทธิการรักษา ให้เลือกไปที่



เมื่อกรอกรายละเอียดครบถ้วนแล้ว ให้ผู้ใช้งานกดปุ่ม

